



**Итоги  
всероссийской олимпиады школьников  
в 2023-2024 учебном году  
в г. Чебоксары**





# Общее количество участников школьного этапа ВСоШ в 2023-2024 учебном году



Участники

97772 (+ 1621) **+1,67%**



Победители и призеры

27921 (+3464) **+1%**

Образовательная платформа «Сириус»

**6**

предметов

**33 030**

школьников

**8227**

призовых мест

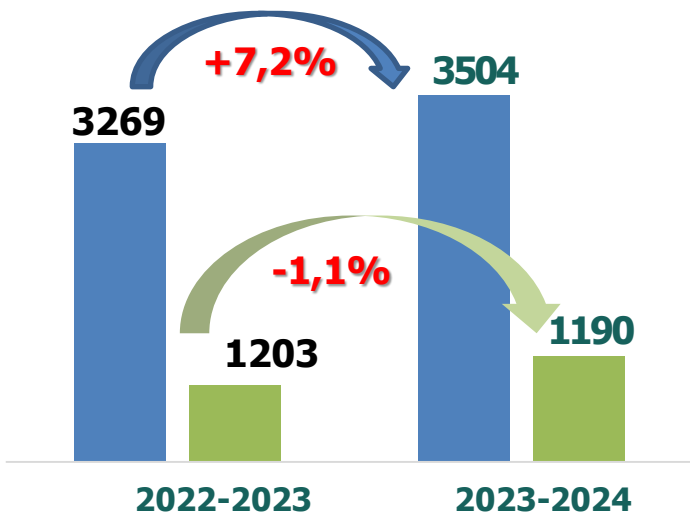


# ИТОГИ ШКОЛЬНОГО ЭТАПА ВСЕРОССИЙСКОЙ ОЛИМПИАДЫ ШКОЛЬНИКОВ

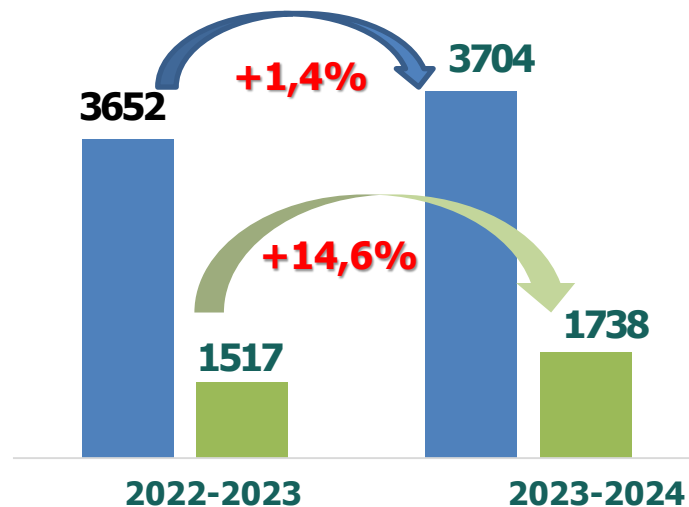
**4**  
**класс**

В 2023-2024 учебном году на ШЭ ВсОШ  
количество участников - 7208 чел. (+287) **+ 4,5%**  
количество призовых мест – 2928 (+208) **+7,65%**

## Русский язык



## Математика



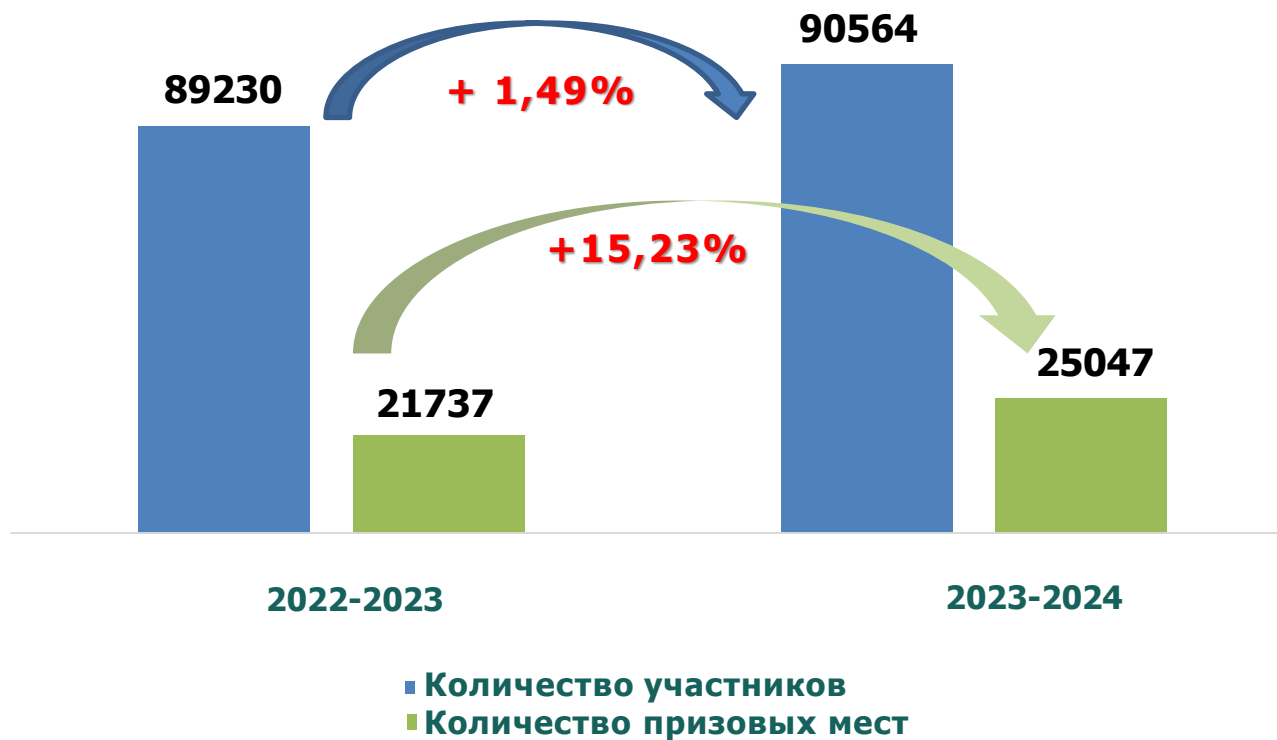
■ Количество участников  
■ Количество призовых мест



# ИТОГИ ШКОЛЬНОГО ЭТАПА ВСЕРОССИЙСКОЙ ОЛИМПИАДЫ ШКОЛЬНИКОВ

**5-11  
класс**

В 2023-2024 учебном году на ШЭ ВсОШ  
количество участников - 90564 чел. (+1334) **+ 1,49%**  
количество призовых мест – 22047 (+3310) **+15,23%**

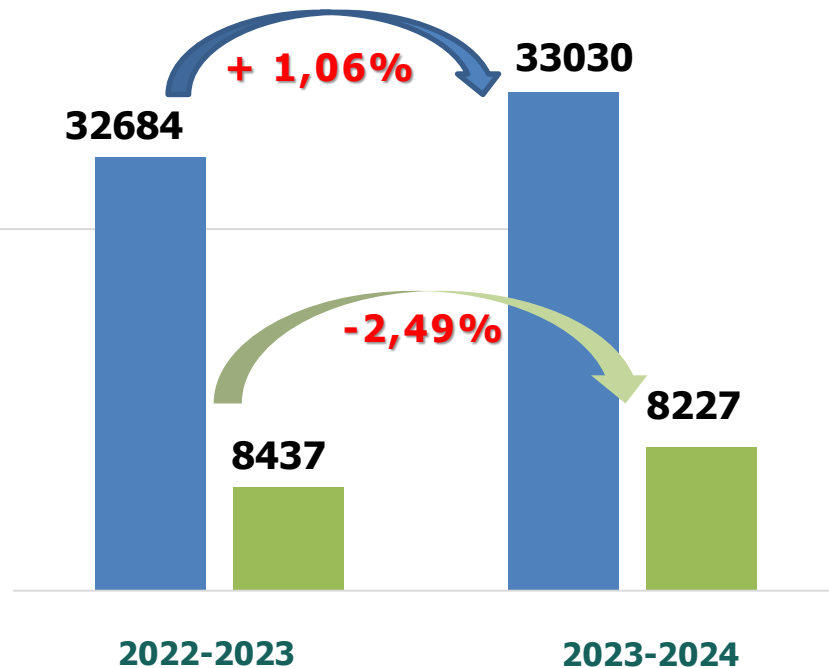




# ИТОГИ ШКОЛЬНОГО ЭТАПА ВСЕРОССИЙСКОЙ ОЛИМПИАДЫ ШКОЛЬНИКОВ



математика, информатика, физика, химия,  
астрономия, биология



- Количество участников
- Количество призовых мест

предмет	2022-2023 учебный год		2023-2024 учебный год	
	Кол-во участников	Кол-во призовых мест	Кол-во участников	Кол-во призовых мест
Биология	6510	2259	5991	2602
Информатика	3464	629	3020	689
Математика	12311	3528	12839	2295
Физика	4837	1094	5495	1308
Химия	3466	651	3795	768
Астрономия	2096	276	1890	565

# Охват общеобразовательных предметов на ШЭ всероссийской олимпиаде школьников



Предметы	Всего			
	Кол-во участников	Победители	Призеры	Победителей и призеров
Астрономия	1890	71	494	565
Биология	5991	604	1998	2602
География	4591	198	925	1123
Информатика	3020	128	561	689
Искусство (МХК)	1688	176	440	616
История	5380	292	1597	1889
Литература	7094	457	2054	2511
Математика	12837	514	1781	2295
ОБЖ	2573	183	531	714
Обществознание	5511	298	1654	1952
Право	1567	25	264	289
Русский язык	10868	150	2087	2237
Технология	1840	112	377	489
Физика	5495	395	913	1308
Физическая культура	4246	496	986	1482
Химия	3795	123	645	768
Экология	2979	134	668	802
Экономика	1988	61	381	442
Английский язык	6705	334	1794	2128
Немецкий язык	300	11	60	71
Французский язык	178	19	46	65
Китайский язык	21	1	4	5
Испанский язык	3	1	2	3
Итальянский язык	4	1	1	2
<b>ИТОГО</b>	<b>90564</b>	<b>4784</b>	<b>20263</b>	<b>25047</b>



# Общее количество участников муниципального этапа ВСоШ в 2023-2024 уч. г.



**13771 чел.**  
(+ 1151 чел.)



**+ 9,12%**

## 7 самых популярных предметов олимпиады



- ✓ обществознание (1296 чел.),
- ✓ биология (1261 чел.),
- ✓ литература (1229 чел.),
- ✓ русский язык (1225 чел.),
- ✓ математика (1204 чел.),
- ✓ английский язык (1094 чел.),
- ✓ физика (1052 чел.)



# Динамика количества призовых мест муниципального этапа ВсОШ в 2023-2024 уч. г.

**2739**  
призовых  
мест

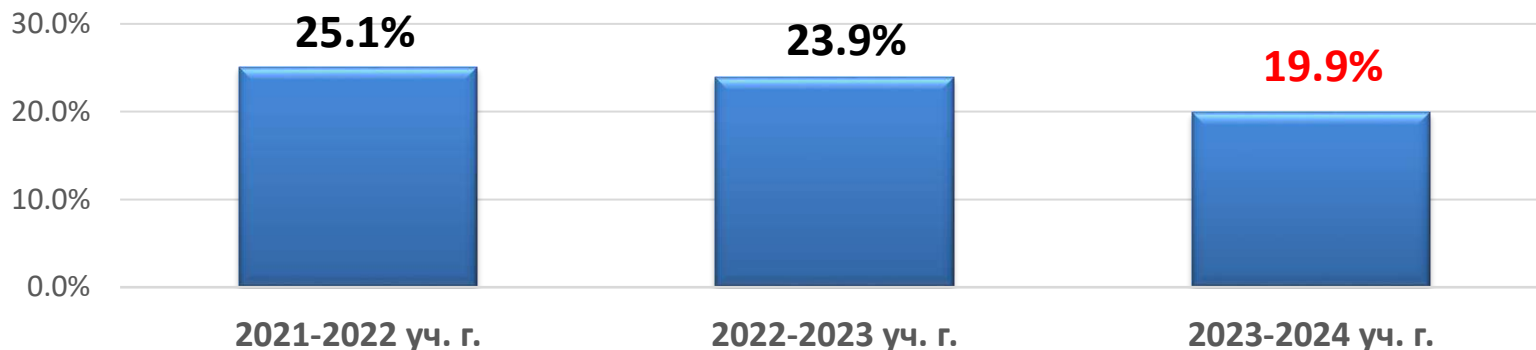
**- 9,32 %**







## Динамика эффективности участия на муниципальном этапе ВСоШ



### Динамика количества победителей

Кластер	2021-2022 уч. год	2022-2023 уч. год	2023-2024 уч. год
Инновационные школы	387	245	175
Общеобразовательные школы	181	39	32

- 54,78 %

- 82,3 %



### Динамика количества призеров

Кластер	2021-2022 уч. год	2022-2023 уч. год	2023-2024 уч. год
Инновационные школы	1675	2131	1906
Общеобразовательные школы	695	606	626

↑ + 13,8 %

- 9,92 % ↓



## Низкая эффективность участия в муниципальном этапе ВСоШ

всего **682**  
участника



Предмет	Класс					Кол-во «0» результатов	Доля «0» результатов	Кол-во уч. всего (чел.)
	7	8	9	10	11			
Физика	-	-	11	19	3	33	<b>3,14%</b>	<b>1052</b>
Химия	-	-	6	35	6	47	<b>8,90%</b>	<b>528</b>
Информатика	31	30	8	1	6	76	<b>19,39%</b>	<b>392</b>
Математика	145	111	72	87	94	509	<b>42,28%</b>	<b>1204</b>



## Эффективность участия в муниципальном этапе ВСоШ

Лицей  
№ 3



**347** чел.  
Математика

**47** призовых  
мест  
(13,5%)

**76** нулевых  
результатов  
(22%)



Гимназия  
№ 5



**90** чел.  
Математика

**1** призовое  
место  
(1,11%)

**41** нулевой  
результат  
(45,55%)

СОШ  
№ 61



**54** чел.  
Физика

**1** призовое  
Место  
(1,85%)

**10** нулевых  
результатов  
(18,52%)





**Результативность участия  
на муниципальном этапе ВСоШ  
по образовательным предметам – ниже 30%**

<b>Предмет</b>	<b>Участники (чел.)</b>	<b>Призовые места (чел.) (победители и призёры)</b>	<b>Результативность участия (%)</b>
Математика	1204	63	<b>5,23</b>
География	729	68	<b>9,33</b>
Химия	528	52	<b>9,85</b>
Искусство (МХК)	359	39	<b>10,86</b>
Обществознание	1296	152	<b>11,73</b>
Физика	1052	142	<b>13,5</b>
Русский язык	1225	172	<b>14,04</b>
Право	237	39	<b>16,46</b>
Астрономия	257	55	<b>21,4</b>
Биология	1261	284	<b>22,52</b>
История	684	157	<b>22,95</b>
Литература	1229	300	<b>24,41</b>
Китайский язык	4	1	<b>25,00</b>
Экология	671	174	<b>25,93</b>
Английский язык	1094	293	<b>26,78</b>
Физкультура	537	153	<b>28,49</b>



Результативность участия на муниципальном этапе ВСоШ  
по образовательным предметам – **100%**



**Информатика 16 чел. (4,08%)**



**Физика 2 чел. (0,19%)**

2022-2023 учебный год:

**– 5 предметов**

- информатика – 18 чел. (7,35%),
- физика – 8 чел. (0,98%),
- математика – 7 чел. (0,39%),
- литература – 2 чел. (0,18%),
- астрономия – 1 чел. (0,83%)

**- 36 школьников**



## Нарушения на муниципальном этапе ВСОШ по информатике

**14** школ



**82** работы  
аннулированы



Гимназии № 1, 2,  
Лицеи № 2, 3, 4, 44,  
СОШ № 35, 40, 41,  
45, 47, 55, 56, 57, 60



**21%**  
от всех работ



## Информация об участии обучающихся на региональном этапе ВсОШ



всего **1052**  
участников

**24**  
предмета

**1162** чел.  
приглашены



**110** чел.  
не явились  
(13,1%)



**22** чел.  
удалены  
(2,09%)



## Динамика количества призовых мест регионального этапа ВсОШ в 2023-2024 уч. г.



**+ 24 (+7,92%)**







# Информация об участии обучающихся на заключительном этапе ВсОШ

## Рейтинг регионов по итогам заключительных этапов Всероссийской олимпиады школьников за 6 лет

Рейтинг составлен по количеству дипломов на 100 тысяч человек. Он показывает эффективность работы по развитию талантов школьников в каждом субъекте, так как при подобном подсчете невозможно достичь высоких позиций только за счет размера региона.

Место	Регион	2017	2019	2021	2022	2023	2024
1 (=)	г. Москва	6,6	7,5	10,65	10,43	11,01	10,16
2 (=)	Республика Татарстан	3,6	3,8	5,42	6,1	6,43	6,1
3 (=)	Московская область	1,24	1,05	2,37	3,98	4,83	5,13
4 (=)	Республика Мордовия	5,94	5,03	4,49	5,33	4,15	4,8
5 (=)	г. Санкт-Петербург	3,77	3,45	4,84	3,81	3,7	3,8
6 (=)	Ямало-Ненецкий АО	0,56	0,37	1,1	1,99	3,26	3,71
7 (=)	Удмуртская Республика	4,61	4,05	4,08	3,84	3,17	2,91
8 (=)	Ненецкий автономный округ	0	0	0	2,25	2,25	2,42
9 (↑4)	Калининградская область	0,71	1,6	1,57	1,27	1,56	2,32
10 (↓2)	Кировская область	3,02	1,89	2,08	2,27	1,62	2,02
11 (=)	Вологодская область	1,69	2,31	1,56	2,02	1,93	1,77
12 (=)	Челябинская область	2,06	1,58	1,68	1,96	1,58	1,73
13 (↑7)	Республика Коми	1,29	0,96	0,74	1	1,12	1,51
14 (↑5)	Тюменская область	0,16	0,46	0,74	0,87	1,22	1,49
15 (=)	Магаданская область	1,37	0,71	0	0	1,45	1,49
16 (↓2)	Новосибирская область	1,94	1,22	1,97	1,91	1,55	1,43
<b>17 (↓1)</b>	<b>Чувашская Республика</b>	<b>2,02</b>	<b>1,23</b>	<b>1,57</b>	<b>1,09</b>	<b>1,42</b>	<b>1,28</b>



## Информация об участии обучающихся на заключительном этапе ВсОШ



- Доля участников г. Чебоксары, % от количества участников Чувашской Республики
- Доля победителей и призеров г. Чебоксары, % от количества победителей и призеров Чувашской Республики

Учебный год	Количество участников ЗЭ ВсОШ	
	Чувашская Республика	г. Чебоксары
2021-2022	32	21
2022-2023	38	22
2023-2024	41	25

2021/2022

65,6%

61,5%

2022/2023

57,9%

68,9%

Учебный год	Количество призовых мест на ЗЭ ВсОШ	
	Чувашская Республика	г. Чебоксары
2021-2022	13	8
2022-2023	17	11
2023-2024	15	8

2023/2024

60,9%

53,3%



# Информация об участии обучающихся на заключительном этапе ВсОШ

## Количество участников

### ИННОВАЦИОННЫЕ ШКОЛЫ



23 чел.

2023/2024

19 чел.

2022/2023

20 чел.

2021/2022

### ОБЩЕОБРАЗОВАТЕЛЬНЫЕ ШКОЛЫ



2 чел.

2023/2024

3 чел.

2022/2023

1 чел.

2021/2022





# Информация об участии обучающихся на заключительном этапе ВсОШ

## Школы участницы

### ИННОВАЦИОННЫЕ ШКОЛЫ



Гимн. № 1,4,5  
Лиц. № 2,3,44

Гимн. № 1,2,4,5  
Лиц. № 2,3,44

2023/2024

Гимн. № 1,4,5,46  
Лиц. № 2,3,44

2022/2023

2021/2022

### ОБЩЕОБРАЗОВАТЕЛЬНЫЕ ШКОЛЫ



СОШ № 2,28

2023/2024

СОШ № 2,61

2022/2023

СОШ № 31

2021/2022





# Информация об участии обучающихся на заключительном этапе ВсОШ

## Количество призовых мест

### ИННОВАЦИОННЫЕ ШКОЛЫ



**10 чел.**

2023/2024

**8 чел.**

2022/2023

2021/2022



### ОБЩЕОБРАЗОВАТЕЛЬНЫЕ ШКОЛЫ



**0 чел.**

2023/2024

**1 чел.**

2022/2023

**0 чел.**

2021/2022



**СПАСИБО ЗА ВНИМАНИЕ!**