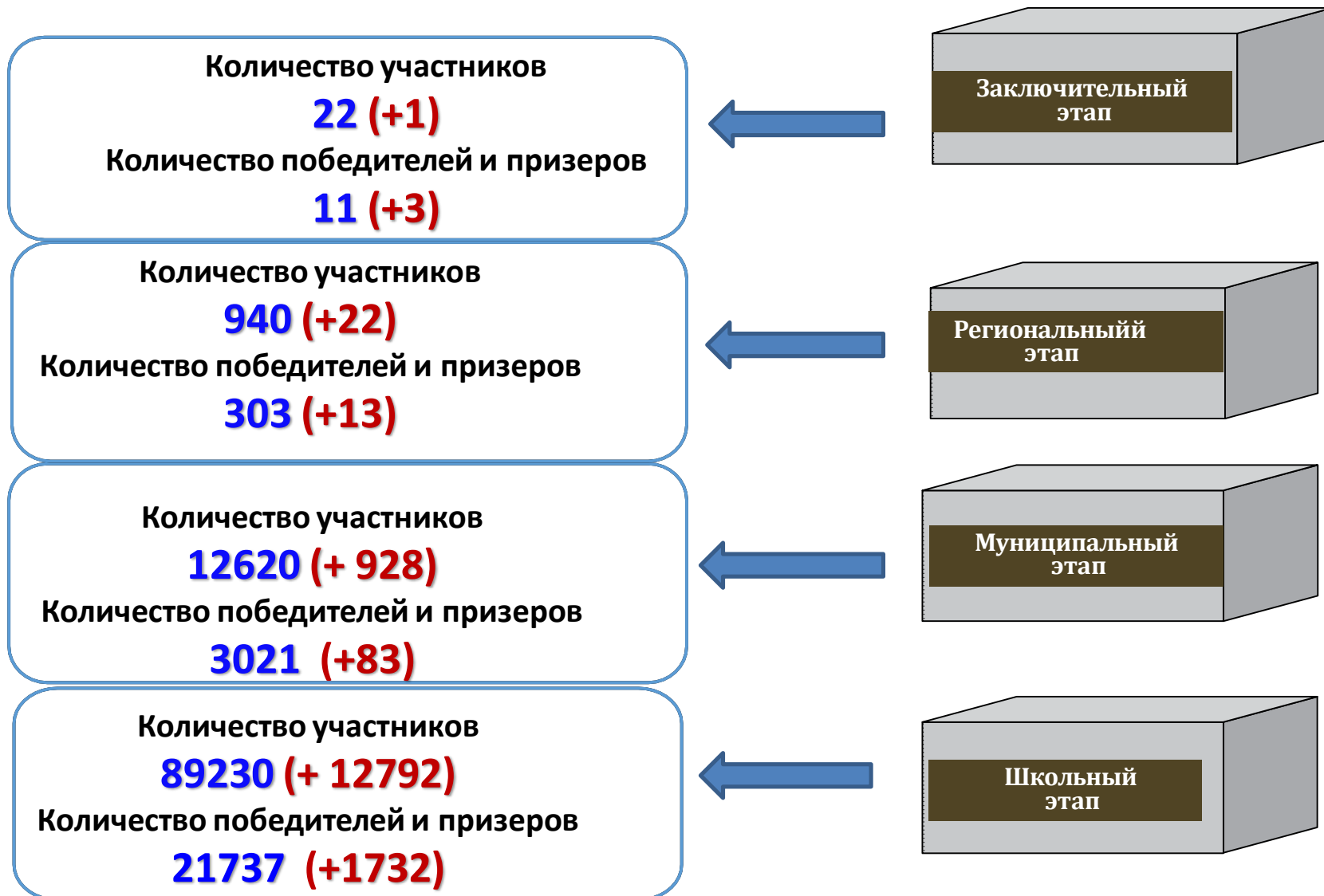


**Итоги
всероссийской
олимпиады
школьников
в 2022-2023
учебном году
в г. Чебоксары**



Общее количество участников школьного, муниципального, регионального и заключительного этапов ВСоШ в 2022-2023 у.г.

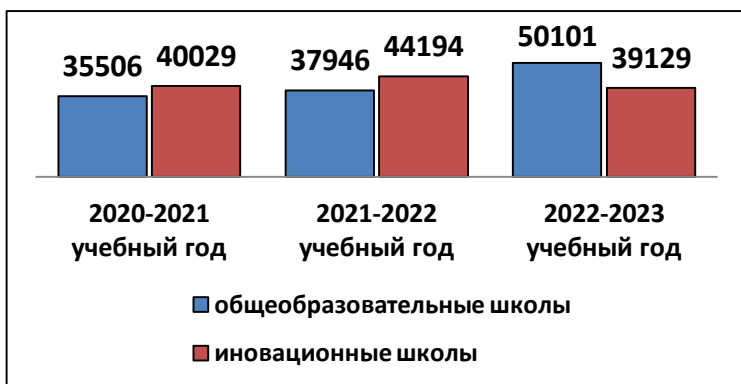


**Анализ количественного состава
участников всероссийской
олимпиады школьников**

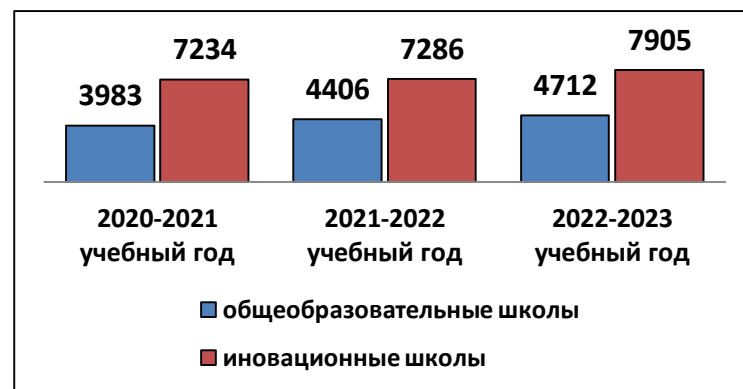


Количество участников школьного, муниципального, регионального и заключительного этапов ВСОШ

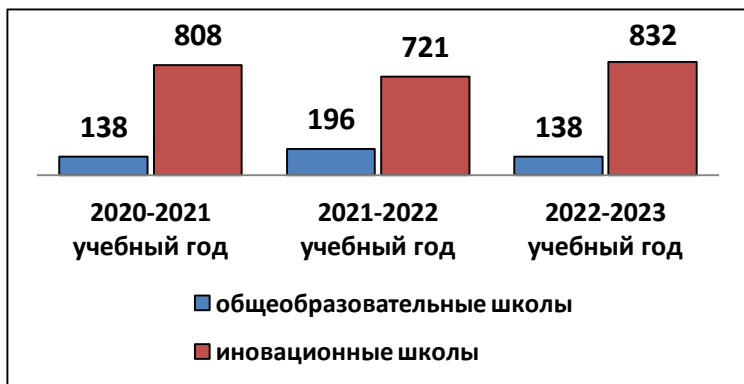
школьный этап



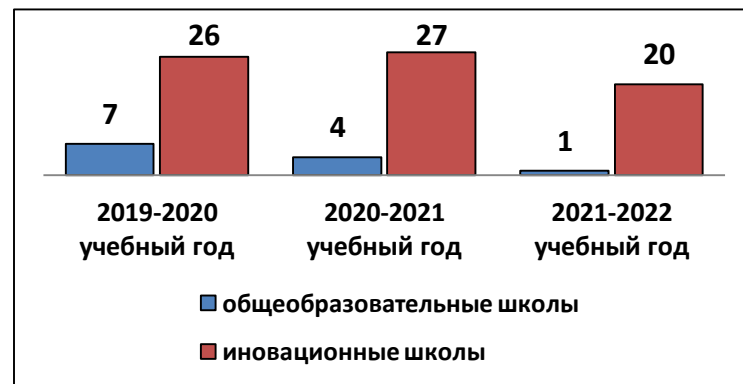
муниципальный этап



региональный этап





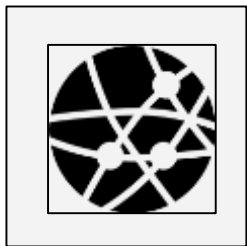
заключительный этап



Охват общеобразовательных предметов на всероссийской олимпиаде школьников



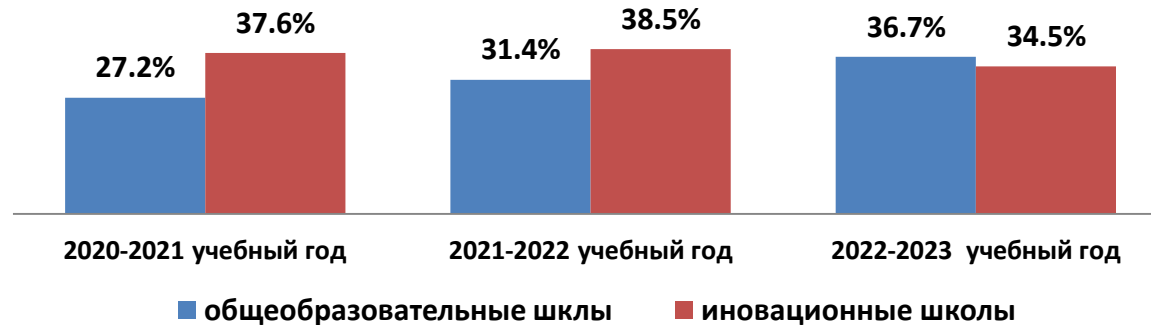
№ п/п	Предмет	Количество человеко-участий			
		ШЭ	МЭ	РЭ	ЗЭ
1.	английский язык	2096	1186	77	2
2.	астрономия	6510	121	16	1
3.	биология	4796	1062	60	4
4.	география	3464	646	32	
5.	информатика	1826	245	72	1
6.	искусство (МХК)	5140	270	50	1
7.	история	6558	666	49	1
8.	литература	12311	1111	39	1
9.	математика	2754	1795	79	2
10.	немецкий язык	5626	61	12	1
11.	ОБЖ	2153	423	38	
12.	обществознание	10394	1081	59	1
13.	право	1792	283	43	1
14.	русский язык	4837	916	56	
15.	технология	3948	89	10	1
16.	физическая культура	3466	524	62	
17.	физика	2781	815	20	
18.	французский язык	1655	62	20	1
19.	химия	6533	481	49	
20.	экология	371	544	50	3
21.	экономика	205	230	42	
22.	китайский язык	13	8	4	
23.	испанский язык	0	0	0	
24.	итальянский язык	1	1	1	1
ИТОГО		89230	12620	940	22



Школьный этап

Школьный этап всероссийской олимпиады школьников в 5-11 классах

Динамика доли участников школьного этапа олимпиады от общего количества обучающихся в 5-11 классах



рост количества участников

- ☐ в течение трех лет по 17 образовательным предметам (английский язык, астрономия, биология, география, информатика, искусство (МХК), история, литература, математика, немецкий язык, ОБЖ, обществознание, право, физра, химия, экология, китайский язык);
- ☐ в 2022-2023 учебном году по 3 образовательным предметам (русский язык, физика, экономика)



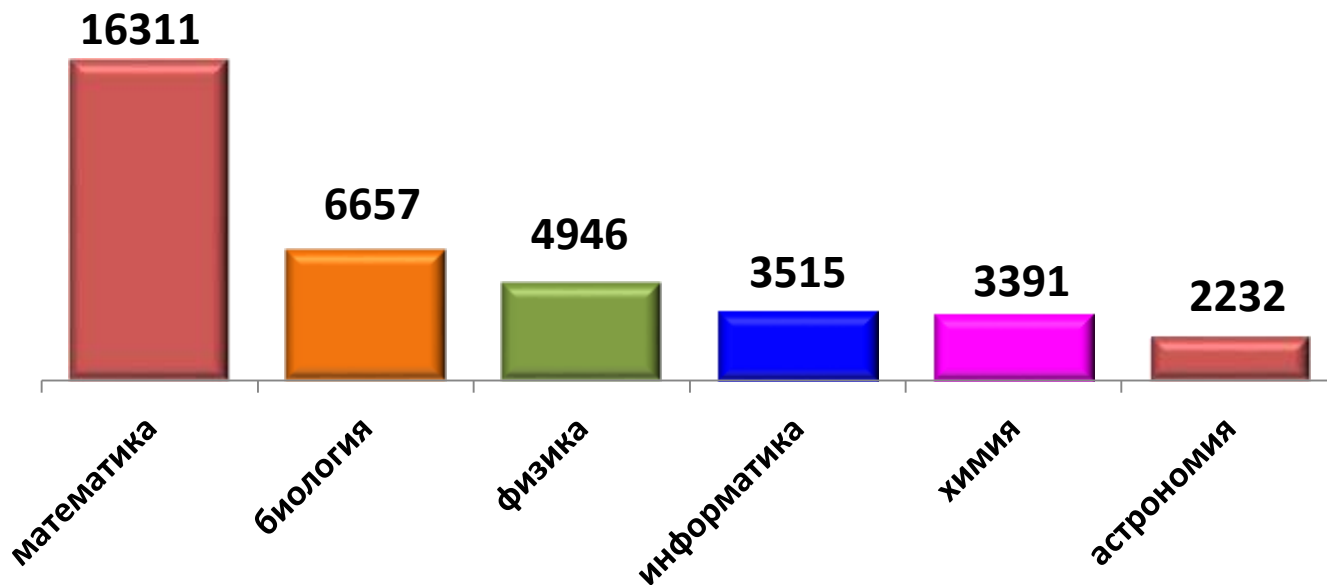
снижение количества участников

- ☐ в 2022-2023 учебном году по 2 образовательным предметам (французский язык, технология)


Школьный этап всероссийской олимпиады школьников в 5-11 классах

Участие школьников г. Чебоксары на ШЭ ВсОШ на платформе «Сириус. Курсы»

**Всего участников
37052 чел.**



Школьный этап всероссийской олимпиады школьников в 5-11 классах



Образовательные учреждения принявшие активное участие в школьном этапе (в сравнении за три года)


- гимназия №4
- лицей № 2,3
- СОШ № 2,7,9, 19, 22,23,28,29,31,37,42,43,45,47,48,53, 55,60,62,64,65,Кш



- гимназия № 1
- СОШ № 33,63
- ЦО № 2



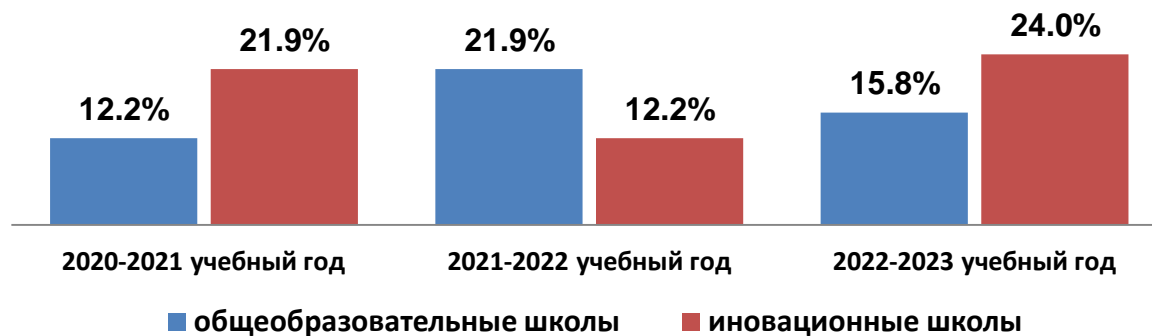
Образовательные учреждения принявшие наименьшее участие в школьном этапе (в сравнении за три года)



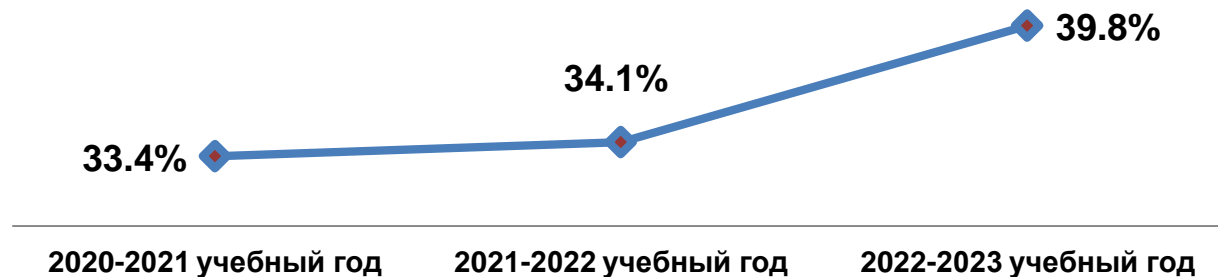
Муниципальный этап

Муниципальный этап всероссийской олимпиады школьников

Динамика доли количества участников муниципального этапа олимпиады по кластерам образовательных организаций от общего количества обучающихся в 7-11 классах



Динамика доли количества участников муниципального этапа олимпиады по от общего количества обучающихся в 7-11 классах по г. Чебоксары



Муниципальный этап всероссийской олимпиады школьников

рост количества участников

□ в течение трех лет по 4 образовательным предметам:

- английский язык на 4,5%;
- ОБЖ на 7,1%
- история в 1,4 раза;
- китайский язык в 4 раза.

□ в 2022-2023 учебном году по 8 образовательным предметам:

- астрономия в 2,8 раза;
- искусство (МХК) на 38,5%;
- литература 17,3%;
- математика в 1,7 раза;
- право на 9,3%;
- физика на 39,3%;
- экономика на 13,3%.




снижение количества участников

□ в течение трех лет по 1 образовательному предмету:

- технология на 26,4%.

в 2022-2023 учебном году по 8 образовательным предметам:

- биология на 22,5%;
- география на 3,7%;
- информатика на 19,7%;
- обществознание на 8,8%;
- русский язык на 17,9%;
- физическая культура на 2,2%;
- французский язык на 12,7%;
- экология на 25,6%.



Региональный этап

Региональный этап всероссийской олимпиады школьников



приглашенные
на
региональный этап

- 89



участники
регионального
этапа

91,35%

Региональный этап всероссийской олимпиады школьников

№ п/п	Предмет	Направлено по рейтингу по г. Чебоксары	Кол-во участников фактически пришедших на олимпиаду	Доля явившихся участников на олимпиаду, %
1.	английский язык	80	77	96,25
2.	астрономия	16	16	100,00
3.	биология	64	60	93,73
4.	география	39	32	82,05
5.	информатика	74	72	97,29
6.	искусство (МХК)	55	50	90,90
7.	история	58	49	84,48
8.	литература	39	39	100,00
9.	математика	84	79	94,04
10.	немецкий язык	16	12	75,00
11.	ОБЖ	42	38	90,48
12.	обществознание	64	59	92,19
13.	право	43	43	100,00
14.	русский язык	61	56	91,80
15.	технология	11	10	90,91
16.	физическая культура	27	20	74,07
17.	физика	66	62	96,88
18.	французский язык	24	20	83,33
19.	химия	57	49	85,96
20.	экология	59	50	84,75
21.	экономика	46	42	85,71
22.	китайский язык	5	4	80,00
23	Итальянский язык	1	1	100,00





**Анализ количественного состава
призовых мест
на всероссийской олимпиаде
школьников**

Количество призовых мест на школьном, муниципальном, региональном и заключительном этапах олимпиады



школьный этап



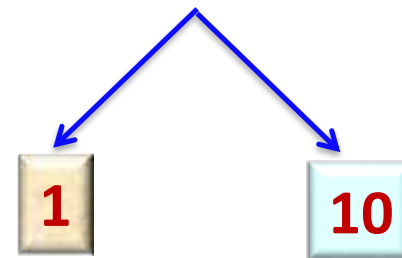
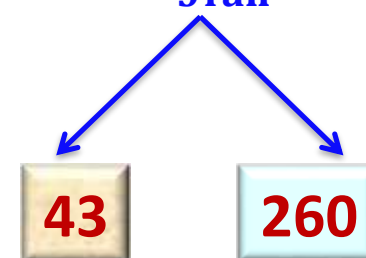
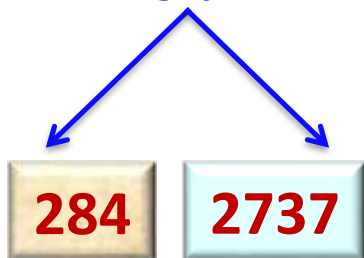

Муниципальный этап

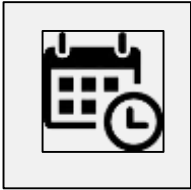


Региональный этап



Заключительный этап

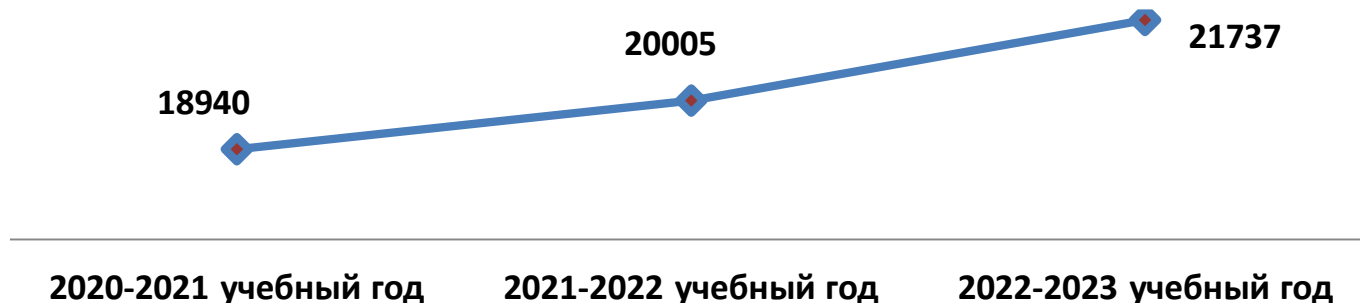




Школьный этап

Школьный этап всероссийской олимпиады школьников

Динамика количества призовых мест
на школьном этапе всероссийской олимпиады школьников



Динамика количества призовых мест
на школьном этапе всероссийской олимпиады школьников
по кластерам образовательных организаций

Кластер	Количество призовых мест на школьном этапе всероссийской олимпиады школьников		
	2020-2021 учебный год	2021-2022 учебный год	2022-2023 учебный год
Инновационные школы	11344	11033	12059
Общеобразовательные школы	7596	8972	9588

Школьный этап всероссийской олимпиады школьников в 5-11 классах

Динамика количества победителей и призеров по кластерам образовательных организаций

Кластер	Количество победителей			Количество призеров		
	2020-2021 учебный год	2021-2022 учебный год	2022-2023 учебный год	2020-2021 учебный год	2021-2022 учебный год	2022-2023 учебный год
Инновационные школы	2051	2085	2211	9293	8948	9848
Общеобразовательные школы	1371	1746	1710	6225	8972	7878

Рост призовых мест в образовательных организациях за три года



- гимназия №4
- лицей № 2,3, 4С
- СОШ № 2,3,7,9,11,12,19,20,23,31,37,42,43,47,48,49,53,54,55,60,61, 62,64,64,65, Кадетская школа

Снижение призовых мест в образовательных организациях за три года

- Лицей № 44
- СОШ № 33

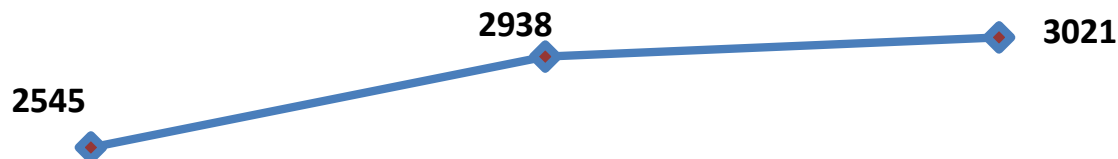




Муниципальный этап

Муниципальный этап всероссийской олимпиады школьников

Динамика количества призовых мест
на муниципальном этапе всероссийской олимпиады школьников



2020-2021 учебный год

2021-2022 учебный год

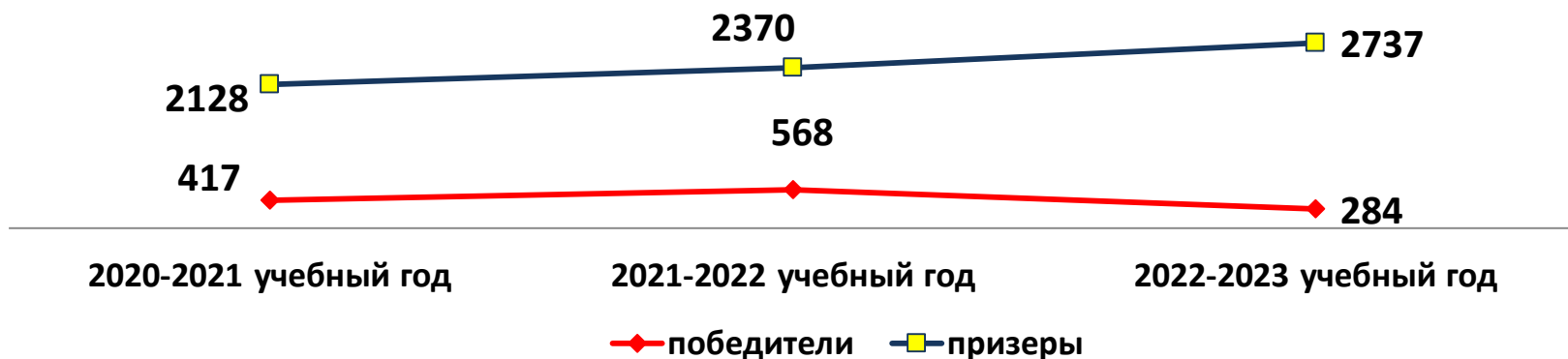
2022-2023 учебный год

Динамика количества призовых мест
на муниципальном этапе всероссийской олимпиады школьников
по кластерам образовательных организаций

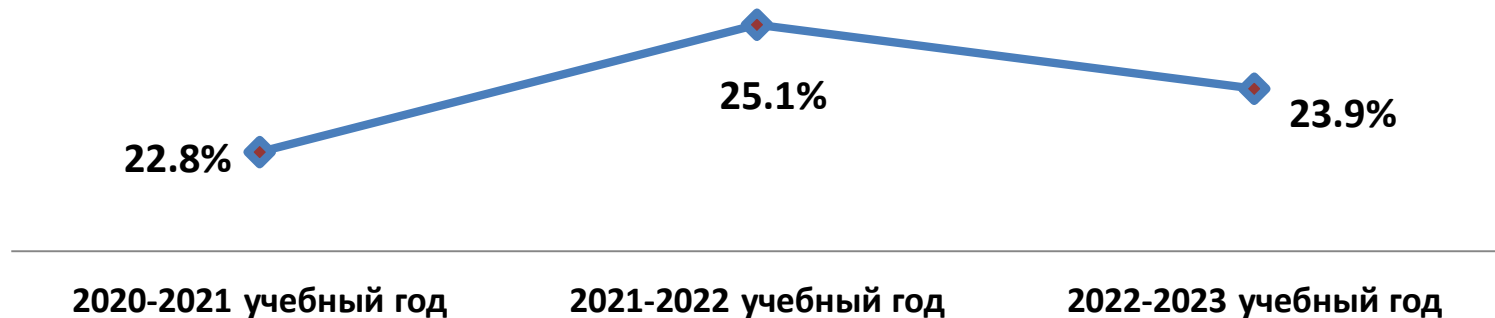
Кластер	Количество призовых мест на школьном этапе всероссийской олимпиады школьников		
	2020-2021 учебный год	2021-2022 учебный год	2022-2023 учебный год
Инновационные школы	1980	2062	2376
Общеобразовательные школы	565	876	645

Муниципальный этап всероссийской олимпиады школьников

Динамика
количества победителей и призеров на муниципальном этапе всероссийской
олимпиады школьников

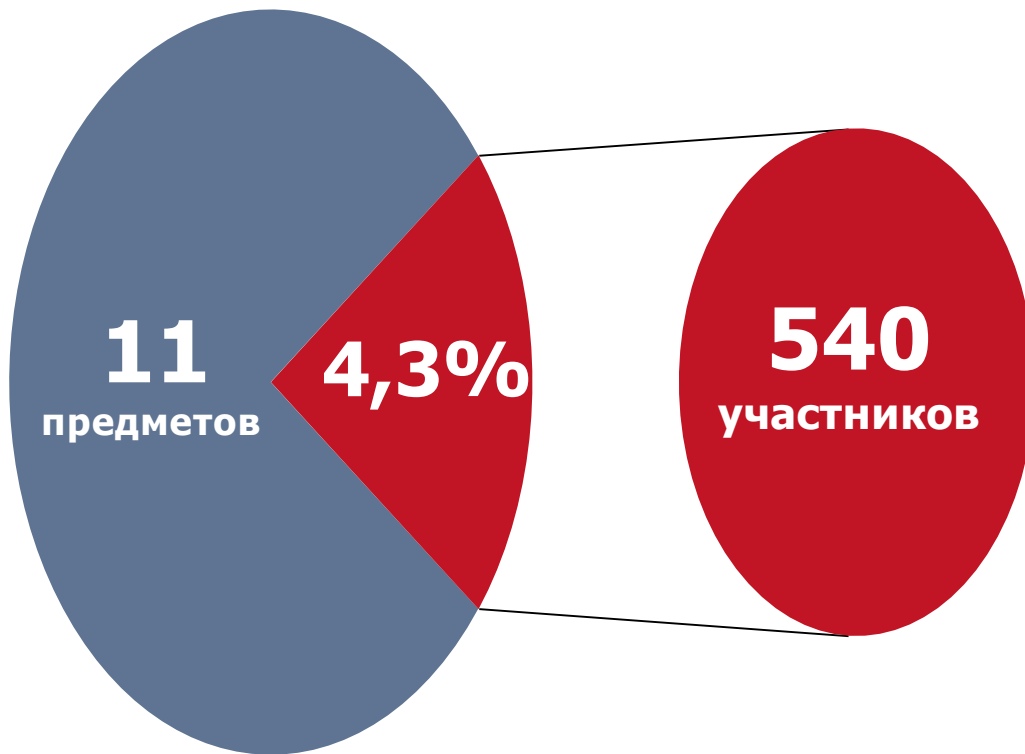


Динамика
эффективности участия на муниципальном этапе всероссийской
олимпиады школьников



Муниципальный этап всероссийской олимпиады школьников

Эффективность участия участников МЭ ВСоШ



0% эффективности



- английский язык,
- астрономия,
- искусство (МХК),
- русский язык,
- география,
- литература,
- математика,
- физика, химия,
- экология,
- информатика

Муниципальный этап всероссийской олимпиады школьников

Эффективность участия участников МЭ ВСоШ

Количество участников, набравших 0 баллов по образовательным предметам

№	предмет	класс					Всего (чел.)	% от общего количества участников по предмету	Количество участников (чел.)
		7	8	9	10	11			
1	Английский язык	-	-	-	-	1	1	0,10%	1186
2	Астрономия	-	-	-	11	4	15	12,4%	121
3	Искусство (МХК)	-	2	-	-	-	2	0,74%	270
4	Русский язык	-	1	-	-	-	1	0,11%	916
5	География	1	-	-	-	-	1	0,15%	646
6	Информатика	28	14	-	-	-	42	17,10%	245
7	Литература	22	1	2	-	-	25	2,25%	1111
8	Математика	99	89	82	48	54	372	20,70%	1795
9	Физика	1	24	3	20	13	61	7,48%	815
10	Химия	1	3	10	2	-	16	3,32%	481
11	Экология	1	1	-	-	2	4	0,73%	544

Муниципальный этап всероссийской олимпиады школьников

Эффективность участия участников МЭ ВСоШ

Количество участников, набравших 0 баллов по образовательным предметам
за два года

Предмет	7 класс		8 класс		9 класс		10 класс		11 класс	
	2021-2022 уч.г.	2022-2023 уч.г.	2021-2022 уч.г.	2022-2023 уч.г.	2021-2022 уч.г.	2022-2023 уч.г.	2021-2022 уч.г.	2022-2023 уч.г.	2021-2022 уч.г.	2022-2023 уч.г.
Математика	14,8%	17,3%	8,2%	26,9%	20,3%	19,4%	18,4%	21,5%	26,6%	22,5%
Информатика	38,5%	63,6%	20,9%	16,7%	-	-	-	-	-	-
Химия	-	-	1,7%	1,2%	14,6%	9,9%	5,6%	4,3%	-	-
Литература	0,7%	6,3%	-	-	-	-	-	-	-	-



Муниципальный этап всероссийской олимпиады школьников

Эффективность участия участников МЭ ВСоШ

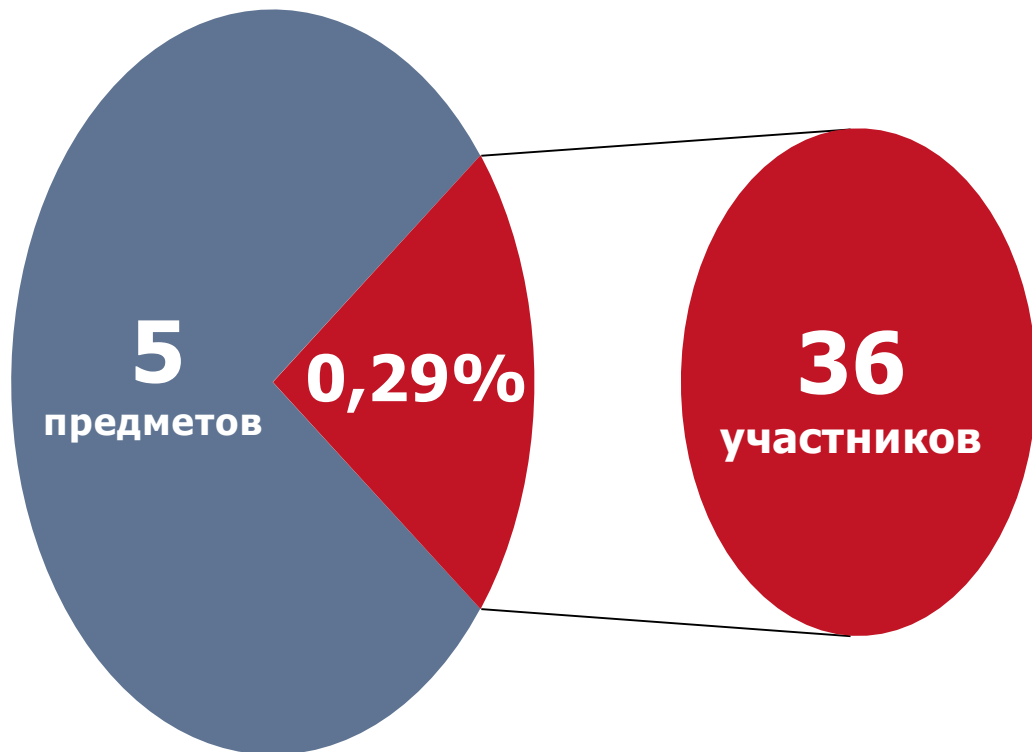
Количество олимпиадных работ, выполненных на 0%
участниками муниципального этапа олимпиады
по кластерам образовательных организаций

ОО	Количество олимпиадных работ, выполненных на 0%											Всего
	Английский язык	Астрономия	Искусство (МХК)	Русский язык	География	Информатика	Литература	Математика	Физика	Химия	Экология	
Инновационные школы	-	12	1	1	-	34	6	190	33	6	3	285
Общеобразовательные школы	1	3	1	-	1	8	19	182	28	10	1	255



Муниципальный этап всероссийской олимпиады школьников

Эффективность участия участников МЭ ВСоШ



100% эффективности



- информатика – 18 чел. (7,35%),
- физика – 8 чел. (0,98%),
- математика – 7 чел. (0,39%),
- литература – 2 чел. (0,18%),
- астрономия – 1 чел. (0,83%)

Муниципальный этап всероссийской олимпиады школьников

Эффективность участия участников МЭ ВСоШ

Количество участников, набравших 100 баллов по образовательным предметам

№	предмет	класс					Всего (чел.)	% от общего количества участников по предмету	Количество участников (чел.)
		7	8	9	10	11			
1	Информатика	2	14	-	-	2	18	7,35%	245
2	Математика	3	1	-	1	2	7	0,39%	1795
3	Физика	3	5	-	-	-	8	0,98%	815
4	Астрономия	-	-	1	-	-	1	0,83%	121
5	Литература	-	2	-	-	-	2	0,18%	1111



Муниципальный этап всероссийской олимпиады школьников

Эффективность участия участников МЭ ВСоШ

Количество олимпиадных работ, выполненных на 100%
участниками муниципального этапа олимпиады
по кластерам образовательных организаций

ОО	Количество олимпиадных работ, выполненных на 100%					Всего
	информатика	математика	физика	астрономия	литература	
Инновационные школы	16	7	8	1	2	34
Общеобразовательные школы	2	0	0	0	0	2



Муниципальный этап всероссийской олимпиады школьников

Эффективность участия участников МЭ ВСоШ

Средний показатель качества выполнения олимпиадных заданий
в 2022-2023 учебном году

Класс	Эффективность выполнения заданий			
	Доля участников, набравших менее 30% Баллов	Доля участников, набравших 30% и более, но менее 50% баллов	Доля участников, набравших более 50%, но менее 75% баллов	Доля участников, набравших более 75% баллов, но менее 100%
7 класс	32,40%	34,90%	21,65%	3,26%
8 класс	24,80%	28,50%	31,27%	11,68%
9 класс	32,78%	28,51%	28,96%	7,83%
10 класс	26,65%	27,85%	25,61%	17,13%
11 класс	32,26%	23,17%	22,17%	19,45%



Муниципальный этап всероссийской олимпиады школьников

рост эффективности участия

- ❑ за три года по 3 предметам:
 - информатика,
 - экология,
 - экономика

- ❑ в 2022-2023 учебном году по 7 предметам:
 - английский язык,
 - биология,
 - литература,
 - физика,
 - химия,
 - китайский язык,
 - итальянский язык)

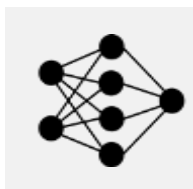


снижение эффективности участия

- ❑ за три года по 1 предмету:
 - ОБЖ

- ❑ в 2022-2023 учебном году по 12 предметам :
 - астрономия,
 - география,
 - искусство (МХК),
 - история,
 - математика, немецкий язык, обществознание,
 - право,
 - русский язык,
 - технология,
 - физическая культура,
 - французский язык

Региональный этап

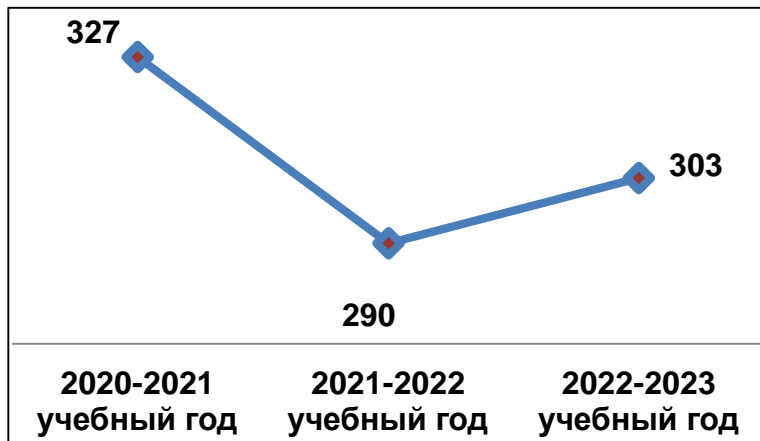


Региональный этап всероссийской олимпиады школьников

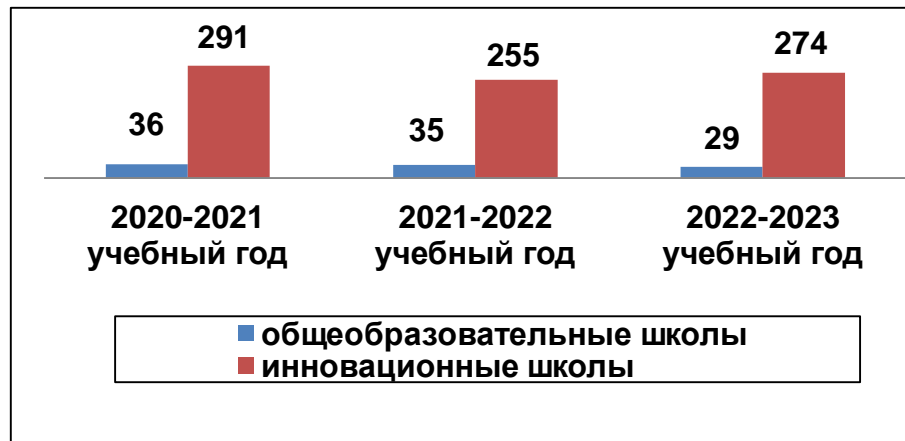


Региональный этап всероссийской олимпиады школьников

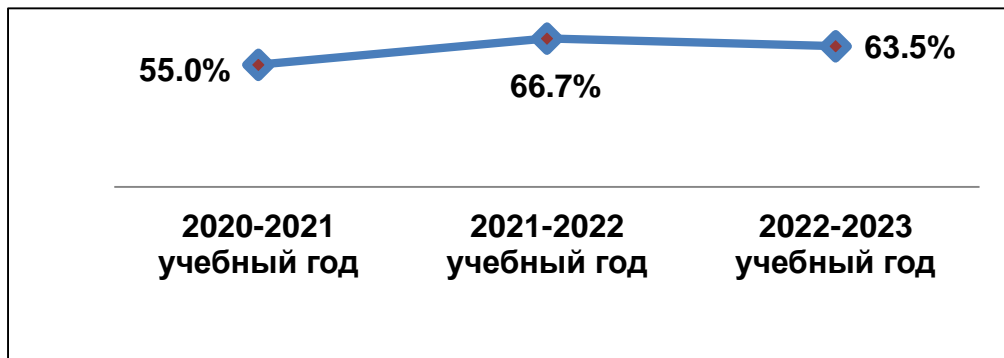
Динамика количества призовых мест
по г. Чебоксары
за три года

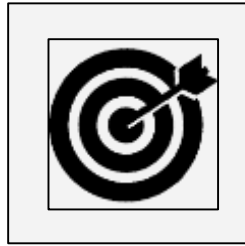
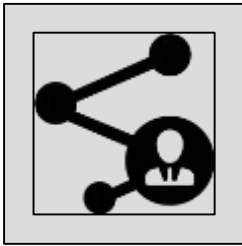
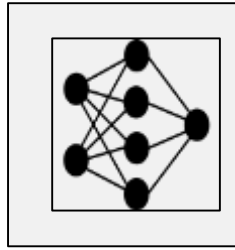


Динамика количества призовых мест
по кластерам образовательных организаций
за три года



Доля призовых мест у команды г. Чебоксары
от общего числа призовых мест по Чувашской Республике
за три года





Заклучительный этап

Заключительный этап всероссийской олимпиады школьников

Участие
общеобразовательных
организаций

22
старшеклассник
принял участие

9 школ
приняли участие

гимназия №№ 1,4,5;
лицей № 2,3,44;
СОШ № 2,47,61

57,9% от общего количества
участников заключительного этапа
по Чувашской Республике (**38 чел.**)



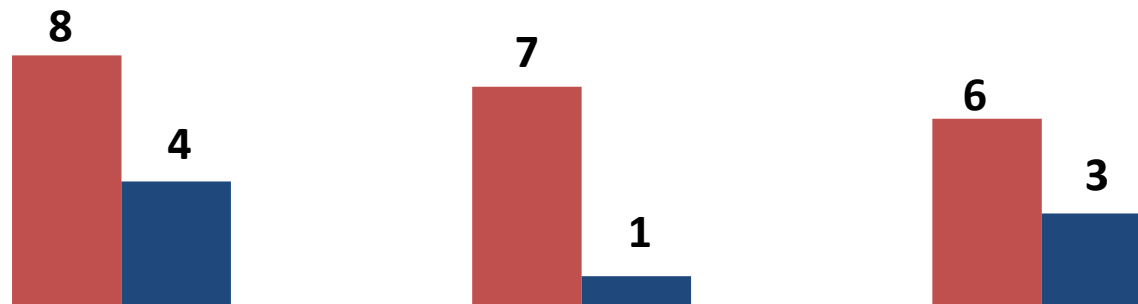
Заключительный этап всероссийской олимпиады школьников

Динамика количества участников по г. Чебоксары
на заключительном этапе всероссийской олимпиаде школьников
за три года



2020-2021 учебный год 2021-2022 учебный год 2022-2023 учебный год

Динамика количества участников
на заключительном этапе всероссийской олимпиады школьников
по кластерам образовательных организаций за три года

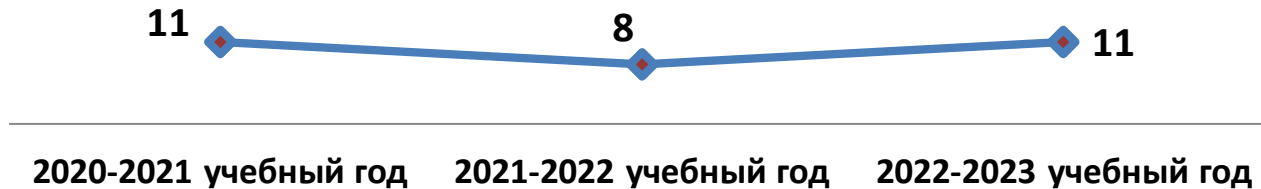


2020-2021 учебный год 2021-2022 учебный год 2022-2023 учебный год

■ иновационные школы ■ общеобразовательные школы

Заключительный этап всероссийской олимпиады школьников

Динамика количества призовых по г. Чебоксары
на заключительном этапе всероссийской олимпиаде школьников за три года



Динамика количества призовых мест
на заключительном этапе всероссийской олимпиады школьников
по кластерам образовательных организаций за три года



Заключительный этап всероссийской олимпиады школьников



ТОП

ИННОВАЦИОННЫХ
ШКОЛ



Заключительный этап всероссийской олимпиады школьников



ТОП

**ИННОВАЦИОННЫХ
ШКОЛ**



**В 3Э ВсОШ призовые места заняли
старшеклассники из 5 (83,3%) инновационных
школ**

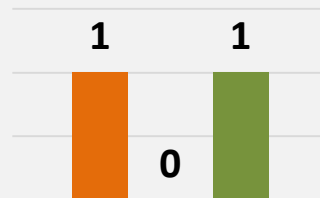
Заключительный этап всероссийской олимпиады школьников



ТОП

общеобразовательных
ШКОЛ

СОШ № 47



100%
результативность

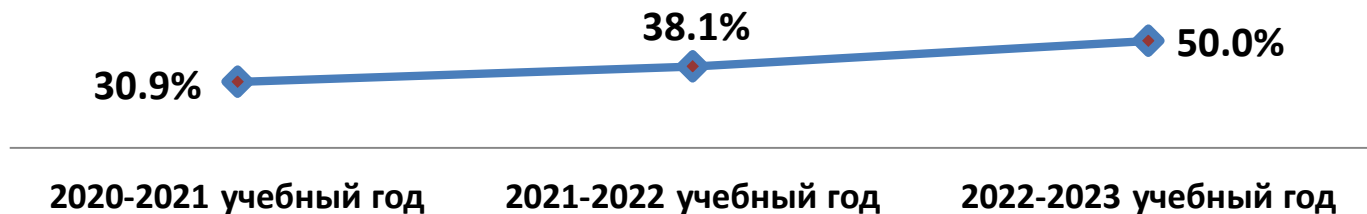
Участники Победители
Призеры



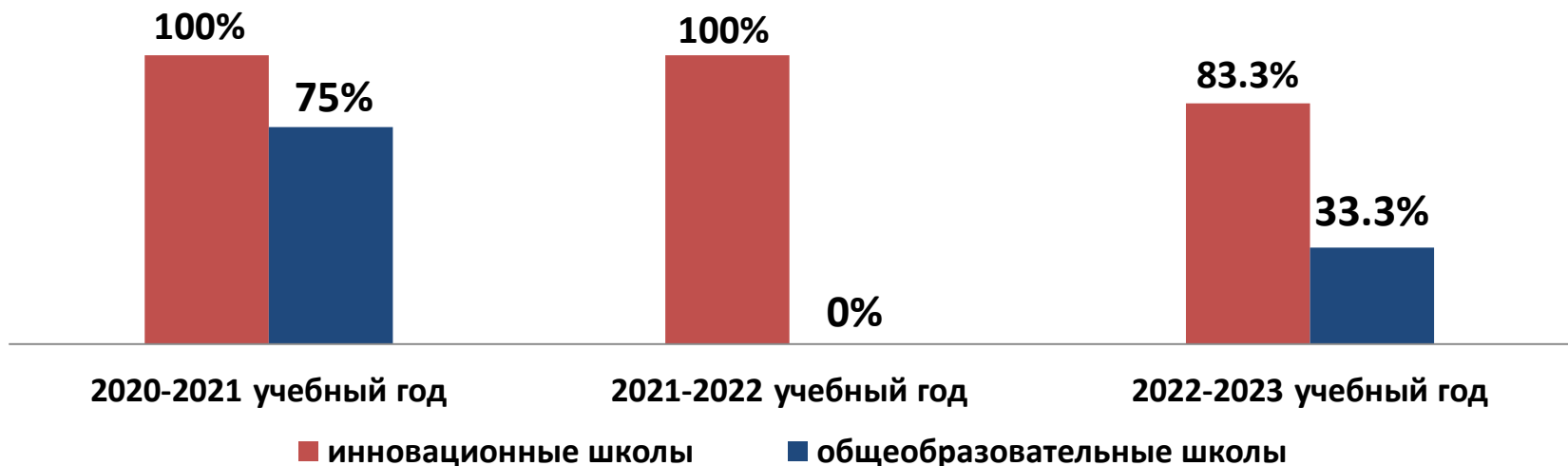
В 3Э ВсОШ призовые места заняли
старшеклассники из 1 (33,3%)
общеобразовательной школы

Заключительный этап всероссийской олимпиады школьников

Динамика эффективности участия
на заключительном этапе всероссийской олимпиады школьников
команды г. Чебоксары за три года



Динамика эффективности участия
на заключительном этапе всероссийской олимпиады школьников
по кластерам образовательных организаций за три года



ПАРТНЕРСТВО

ЦМИРО и общеобразовательных организаций
ПОЗВОЛИТ НАМ
успешно справиться с предстоящими задачами

